

# Modus

Developed by Pedrali R&D

Modus è un'innovativa collezione di sedute modulari imbottite, che esula dalle tradizionali panche poiché ingegnerizzata per essere versatile alle diverse esigenze progettuali.

L'imbottitura morbida aiuta a creare accoglienti atmosfere per il settore hospitality and entertainment all'insegna della qualità. Modus è fonoassorbente e risolve i problemi di inquinamento acustico, migliorando la vivibilità dei locali.

La composizione dei moduli lineari, bifacciali e angolari permette di creare sedute personalizzate. Le tre altezze dello schienale e le diverse tipologie di disegni dell'imbottitura consentono varie configurazioni d'arredo.

Modus is a new collection of upholstery modular sitting systems, an innovative concept, designed to ensure total flexibility in assembling and installation.

The wide range of fabrics and covering materials offers customized solutions in harmony with the atmosphere of the location.

Acoustic absorption, warm spaces and soft atmospheres become peculiar elements in the new entertainment and hospitality scenarios.

Modus is available in different combinations of linear, corner, back to back seatings.

# 02 Modus Lineare

Art. MDL

Modus è una collezione di sedute imbottite e modulari in tre diverse altezze: cm 110, cm 175, cm 240, composta da più elementi componibili per soddisfare ogni configurazione d'arredo. Lo schienale in poliuretano espanso, non deformabile, è rivestito in finta pelle, in tessuto o tessuto cliente può essere liscio, con bottoni o con cuciture orizzontali.

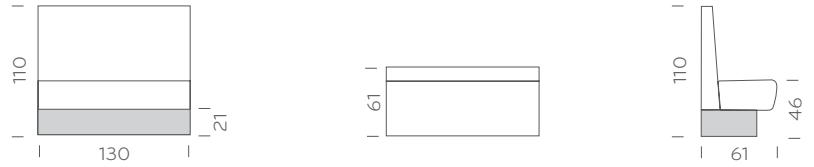
Modus is a soft sitting system, composed by modular units, that can satisfy every furnishing requirements. Upholstery is made by non-deformable polyurethane foam, covered in simil-leather, fabric or customer own material. Different finishes can be selected for seat and back. Backrest, simply upholstered or with decorative stitches or buttons, is available in different height: cm.110, cm.175, cm.240.



In alto Modus Lineare con cuciture orizzontali altezza cm 240; rivestimento diverso di sedile e schienale.  
Above, MODUS Linear with high backrest cm 240, horizontal stitches; different fabric covering for backrest and seat.

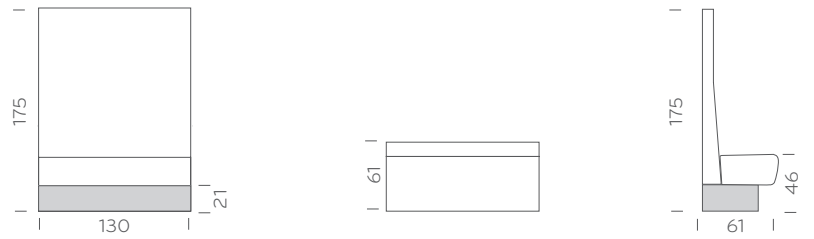


MDL\_110




Autoportante, può essere fissato anche a parete/pavimento.  
Free-standing, it can be fixed to the wall or to the floor.

MDL\_175



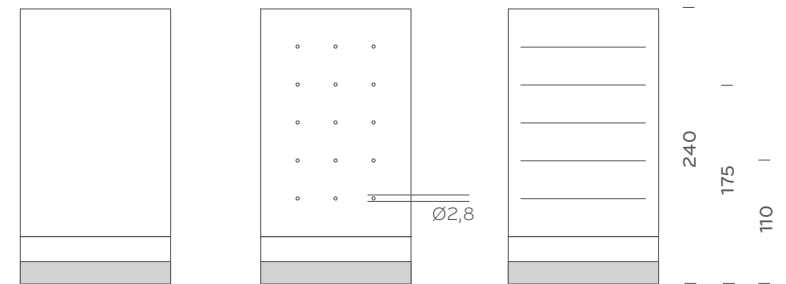
Autoportante, può essere fissato anche a parete/pavimento.  
Free-standing, it can be fixed to the wall or to the floor.

MDL\_240



Deve essere fissato a parete/pavimento  
To be fixed to the wall or to the floor.

Tipologie di schienale  
Backrest upholstered examples



L - Liscio  
Smooth

B - Bottoni  
Decorative buttons

C - Cuciture orizzontali  
Horizontal stitches

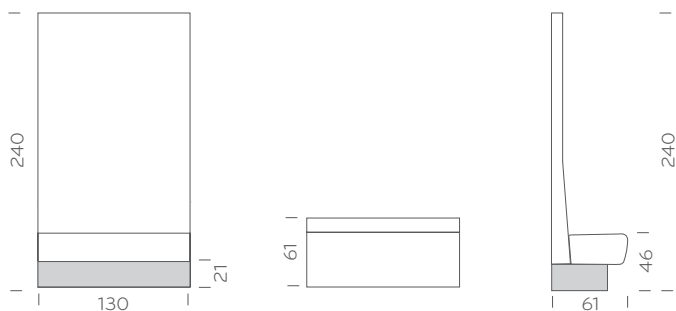
# 04 Modus Lineare

Art. MDL\_240

Modus è la panca ideale per arredare gli spazi connotandoli e personalizzandoli in modo semplice. Lo schienale altezza cm 240 deve essere fissato a parete o a pavimento. Sedile e schienale possono avere rivestimenti diversi.


Modus is the ideal modular bench to customize the space in a simply way. The bench is available in different height cm.110 or 175 , freestanding or cm.240 height to be fixed to the wall or to the floor. Backrest and seat can have different fabric covering.

MDL\_240



Deve essere fissato a parete/pavimento  
To be fixed to the wall or to the floor.





In alto Modus Lineare con bottoni altezza cm 240, da fissare a parete.  
Above Modus linear bench with backrest height cm.240, upholstered with decorative buttons.



## Art. MDP

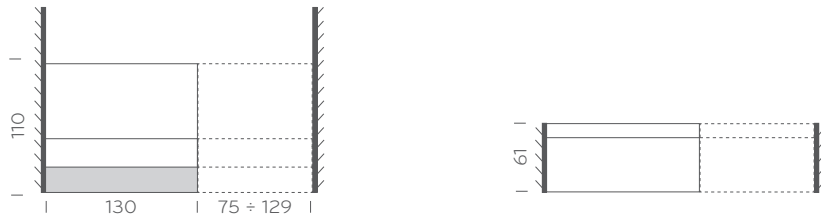
Modus è una panca modulare, composta da più elementi che configurati insieme possono soddisfare qualsiasi esigenza. Infatti può essere inserito all'interno di nicchie oppure posizionato a parete. I moduli lineari standard con un ingombro pari a cm 130 possono essere affiancati a moduli dalla larghezza personalizzata compresa tra i cm 75 ed i cm 129. I moduli personalizzati possono avere rivestimento liscio o con cuciture orizzontali nelle altezze cm 110, 175 e cm 240.

Modus is a modular system of benches to be placed aside a wall. Special size can be required, from cm.75 to cm.129 wide. Back upholstery is available smooth or with horizontal stitches.

# Modus Lineare Personalizzato

07

### MDP\_110



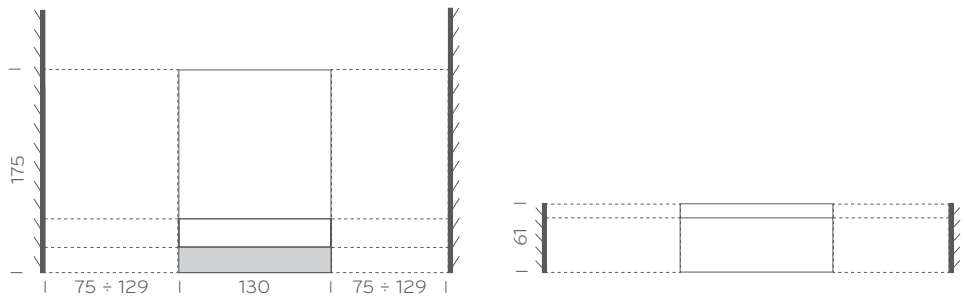
Autoportante, può essere fissato anche a parete/pavimento.

Per ordinare Modus quando esso ha un fianco appoggiato a parete, indicare la dimensione della panca desiderata sottraendo 1 cm.

Free standing; can be fixed to the wall as well.

If the side of the bench has to be placed next to the wall, we advise to order the bench 1 cm. shorter than the wall space available.

### MDP\_175



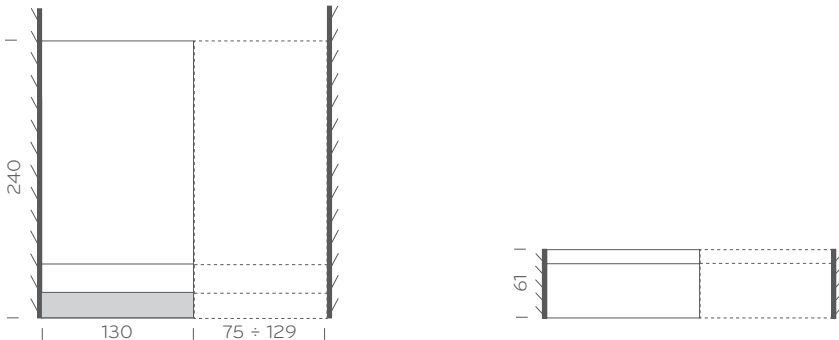
Autoportante, può essere fissato anche a parete/pavimento.

Per ordinare Modus quando esso ha due fianchi appoggiati a parete, indicare la dimensione della panca desiderata sottraendo 1 cm per lato.

Free standing; can be fixed to the wall as well.

If the side of the bench has to be placed next to the wall, we advise to order the bench 1 cm. shorter than the wall space available.

### MDP\_240



Deve essere fissato a parete/pavimento.

Per ordinare Modus quando esso ha un fianco appoggiato a parete, indicare la dimensione della panca desiderata sottraendo 1 cm.

Not free-standing, It must be fixed to the wall/floor

If the side of the bench has to be placed next to the wall, we advise to order the bench 1 cm. shorter than the wall space available.

# 08 Modus Bifacciale

Art. MDB

La versatilità delle panche modulari Modus permette di avere una versione bifacciale dove gli schienali dei singoli moduli sono appoggiati l'uno all'altro. Questa versione può essere usata al centro della stanza o appoggiata lateralmente a parete.

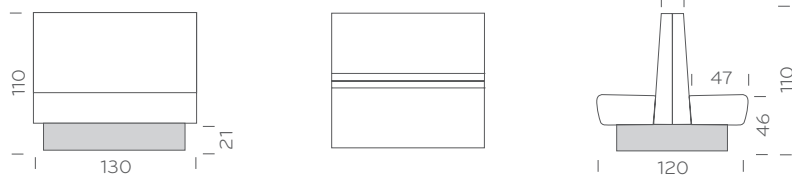
Modus, back to back unit, is a functional bench that help to optimize the spaces. It can be placed in the center of the room or aside a wall.



In alto Modus Bifacciale h cm 110, versione con imbottitura liscia.  
Above, Modus Face to Face version with backrest height cm 110, smooth finish for the upholstery.

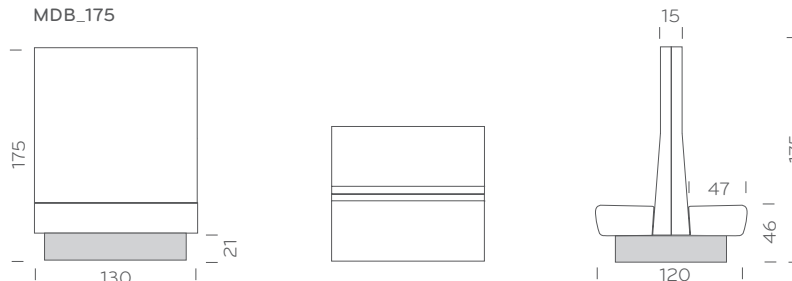


MDB\_110



Autoportante, può essere fissato anche a pavimento.  
Free standing, can be fixed to the floor as well.

MDB\_175



Autoportante, può essere fissato anche a pavimento.  
Free standing, can be fixed to the floor as well.



Lo zoccolo, fornito a misura, è un estruso di alluminio satinato o anodizzato nero. Modus viene fornito di zoccolo ad incastro coordinato da una bordura antipolvere in materiale plastico, ideale per nascondere gli inestetismi di pavimenti irregolari. Extruded aluminium baseboard, brushed or black anodize finish, completed by a rubber profile. The frame of the benches is equipped with adjustable feet.

**Art. MD\_4**  
Zoccolo disponibile nei colori:  
Baseboard finishes available:



AS

NE

# 10 Modus Angolare

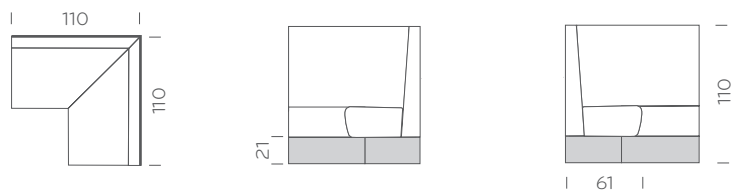
Art. MDA

Modus Angolare completa le configurazioni più complesse con angoli di 90°. Disponibile con diversi disegni delle imbottiture e nelle diverse altezze cm 110, cm 175 e cm 240. Modus, Corner unit at 90 degrees, allows to create multiple configurations of seats. Upholstered Backrest can be in different height cm.110,cm.175, cm.240.



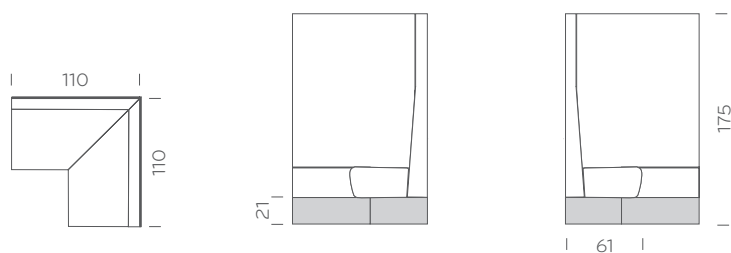
In alto configurazione Modus Lineare con schienale imbottito a cuciture orizzontali, completo di angolare.  
Above, examples of Modus corner unit, backrest cm.175 upholstered with horizontal stitches.

MDA\_110



Autoportante, può essere fissato anche a parete/pavimento.  
Free-standing, can be fixed to the wall/floor.

MDA\_175

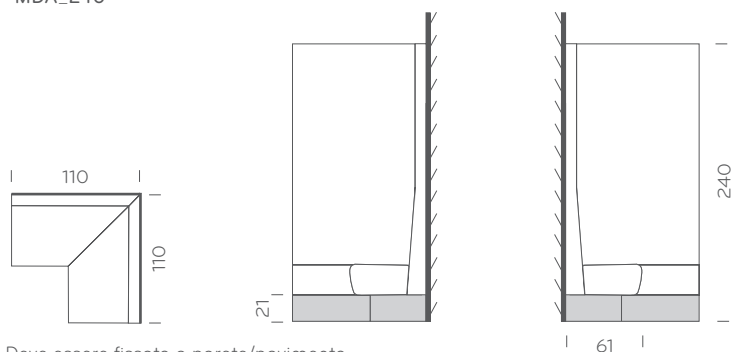


Deve essere fissato a parete/pavimento.  
Not free-standing, it must be fixed to the wall/floor.



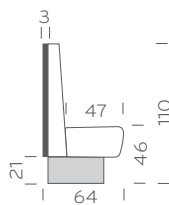
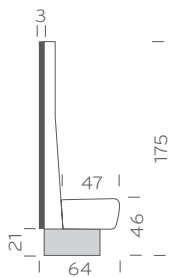
Modus Angolare h cm 175 schienale con cuciture orizzontali.  
Modus, Corner bench, backrest cm.175 upholstered with horizontal stitches.

MDA\_240




Deve essere fissato a parete/pavimento.  
Not free-standing, it must be fixed to the wall/floor.

# Modus Pannello di Rivestimento Posteriore



## Art. MD\_5

Pannello in laminato con bordo in ABS, spessore mm 30, disponibile nei colori:  
Laminate backside panel with ABS edge, thickness 30mm, colours available:



312



421



1016



406



Art. MD\_5

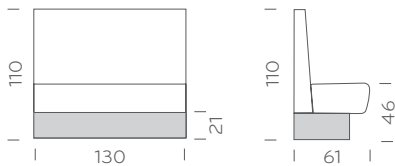
La panca Modus viene arricchita da un pannello di rivestimento posteriore in laminato, disponibile in diverse finiture. Questo permette di usare la panca come elemento separatore, come quinta per dividere o creare nuovi spazi. The backside of the benches can be covered by a laminate panel, available in different finishes. This configuration allows to separate different areas and create new spaces and atmospheres.



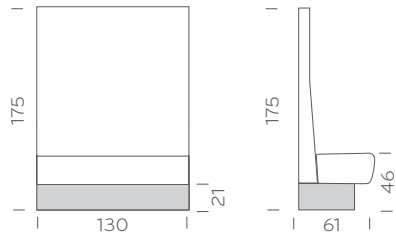
# Modus

## Modus Lineare / Modus Linear

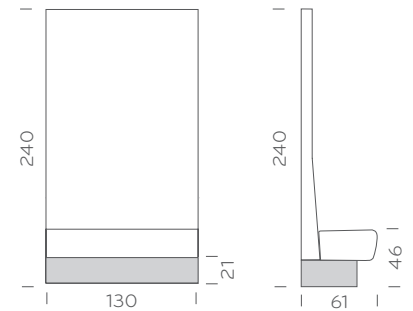
MDL\_110



MDL\_175



MDL\_240



Modus Lineare è autoportante nelle versioni MDL\_110 e MDL\_175, la versione MDL\_240 è da fissare a parete/pavimento.

Per ordinare Modus quando esso ha un fianco appoggiato a parete, indicare la dimensione della panca desiderata sottraendo 1 cm.

Modus Linear unit is free-standing for the versions MDL\_110 and MDL\_175; the version MDL\_240 is not free-standing, it must be fixed to the wall/floor.

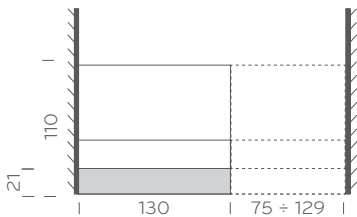
If the bench has to be placed aside a wall, it is advisable to order the final size of the bench considering 1 cm shorter than the wall space available.

Modus è omologato Classe 1.IM.

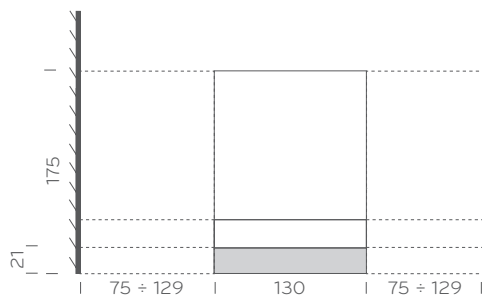
Modus meets Italian Classe 1 IM standards

## Modus Lineare Personalizzato / Modus, Customized Linear unit

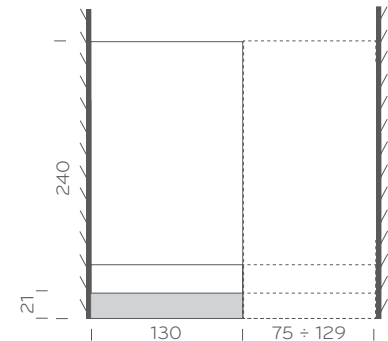
MDP\_110



MDP\_175



MDP\_240



Modus Lineare Personalizzato è autoportante nelle versioni MDP\_110 e MDP\_175, la versione MDP\_240 è da fissare a parete/pavimento.

Per ordinare Modus quando esso ha un fianco appoggiato a parete, indicare la dimensione della panca desiderata sottraendo 1 cm.

Modus Customized Linear unit is free-standing for the versions MDP\_110 and MDP\_175; the version MDP\_240 is not free-standing, it must be fixed to the wall/floor.

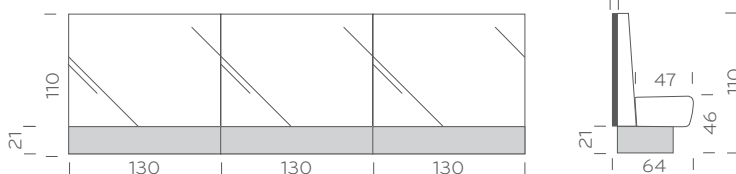
If the bench has to be placed aside a wall, it is advisable to order the final size of the bench considering 1 cm shorter than the wall space available.

Modus è omologato Classe 1.IM.

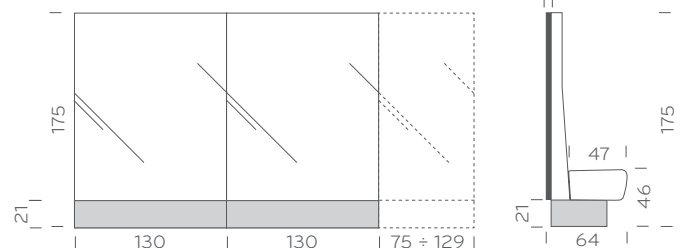
Modus meets Italian Classe 1 IM standards

## Pannello di rivestimento posteriore / Modus, back side panel

MD\_5\_110



MD\_5\_175

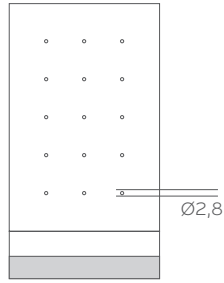


## Imbottitura schienale / Backrest upholstery


L - Liscio  
Smooth



B - Bottoni  
Decorative buttons



C - Cuciture orizzontali  
Horizontal stitches



## Finiture zoccolo / Baseboard finishes



AS - Alluminio satinato  
Brushed aluminium




NE - Alluminio anodizzato  
nero  
Black aluminium  
anodized

## Imbottitura schienale / Backrest upholstery

L - Liscio  
Smooth



C - Cuciture orizzontali  
Horizontal stitches



## Finiture zoccolo / Baseboard finishes



AS - Alluminio satinato  
Brushed aluminium




NE - Alluminio anodizzato  
nero  
Black aluminium  
anodized

## Finiture pannello di rivestimento posteriore / Backside panel finishes



312



421



1016

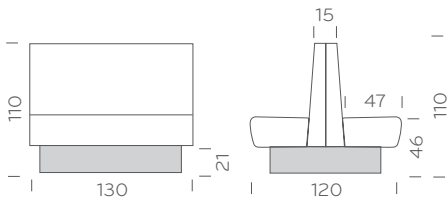


406

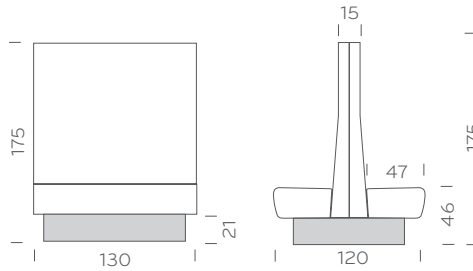
# Modus

## Modus Bifacciale / Modus, Back to Back unit

MDB\_110



MDB\_175

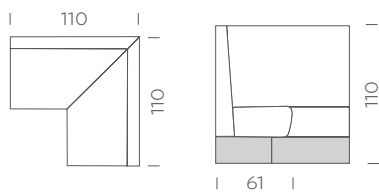


Modus Bifacciale è autoportante; è possibile fissarlo a pavimento.  
Modus Back to Back free-standing version, can be fixed to the floor as well.

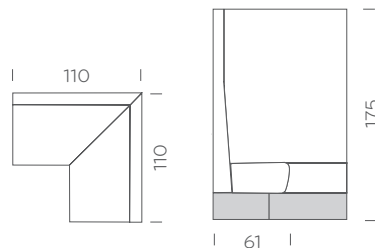
Modus è omologato Classe 1.IM.  
Modus meets Italian Classe 1 IM standards

## Modus Angolare / Modus, Corner unit

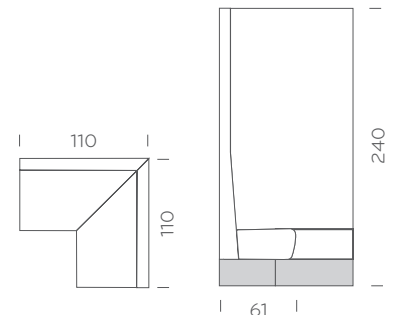
MDA\_110



MDA\_175



MDA\_240



Modus Angolare è autoportante nella versione MDA\_110, le versioni MDA\_175 e MDA\_240 sono da fissare a parete e a pavimento.  
Modus Corner unit free-standing version for module MDA\_110, while MDA\_175 and MDA\_240 versions must be fixed to the wall or to the floor.

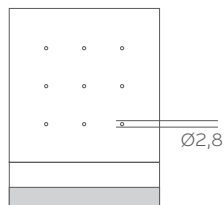

Modus è omologato Classe 1.IM.  
Modus meets Italian Classe 1 IM standards

## Imbottitura schienale / Backrest upholstery

L - Liscio  
Smooth

B - Bottoni  
Decorative buttons

C - Cuciture orizzontali  
Horizontal stitches



175  
110

## Finiture zoccolo / Baseboard finishes



AS - Alluminio satinato  
Brushed aluminium




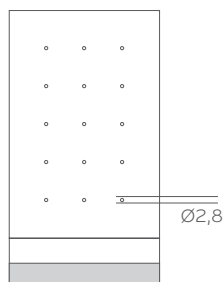
NE - Alluminio anodizzato  
nero  
Black aluminium  
anodized

## Imbottitura schienale / Backrest upholstery

L - Liscio  
Smooth

B - Bottoni  
Decorative buttons

C - Cuciture orizzontali  
Horizontal stitches



240  
175  
110



AS - Alluminio satinato  
Brushed aluminium



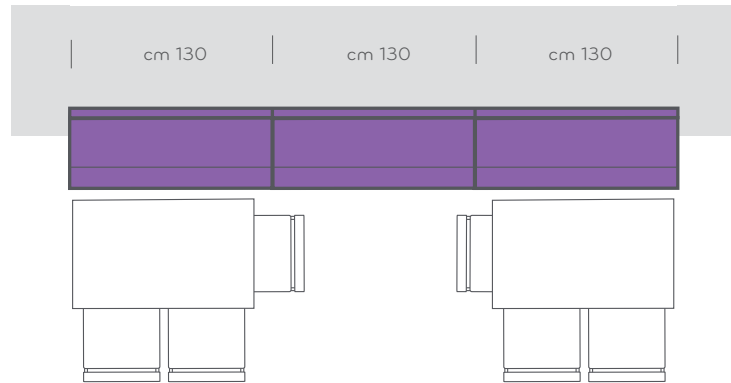
NE - Alluminio anodizzato  
nero  
Black aluminium  
anodized

# Esempi di configurazioni

Modus, Example of combinations

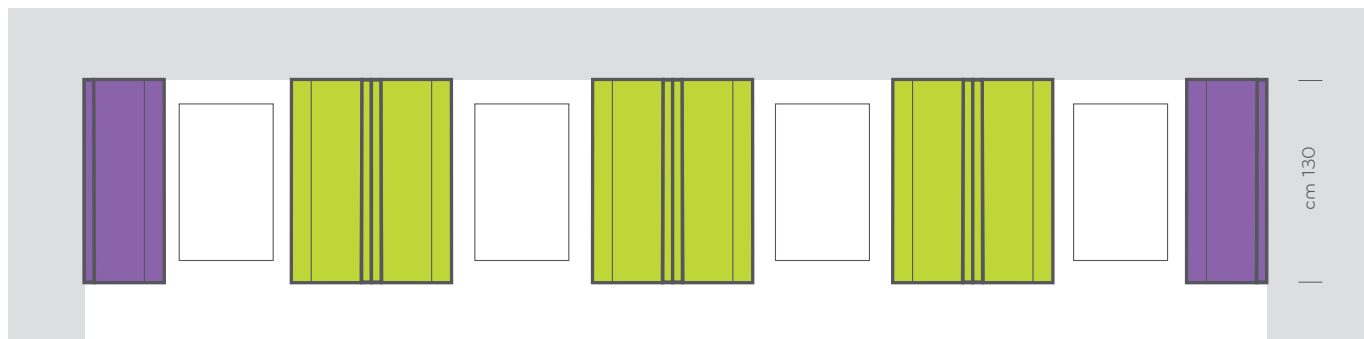
## Legenda

- MDL**  
 Modus Lineare  
 Modus, Linear unit  
 Modus Linéaire  
 Modus Linear  
 Modus Linear
  
- MDB**  
 Modus Bifacciale  
 Modus, Back to Back unit  
 Modus Double face  
 Modus Doppelseitig  
 Modus Bilateral
  
- MDA**  
 Modus Angolare  
 Modus, Corner unit  
 Modus d'Angle  
 Modus Ecke  
 Modus Esquina
  
- MDP**  
 Modus Personalizzato  
 Modus, Customized Linear unit  
 Modus Personalisé  
 Modus Maßgefertigt  
 Modus o medida
  
- MD\_5**  
 Modus pannello di rivestimento posteriore  
 Modus, back side panel  
 Modus panneau de revêtement arrière  
 Modus Wandelement  
 Modus Panel de pared



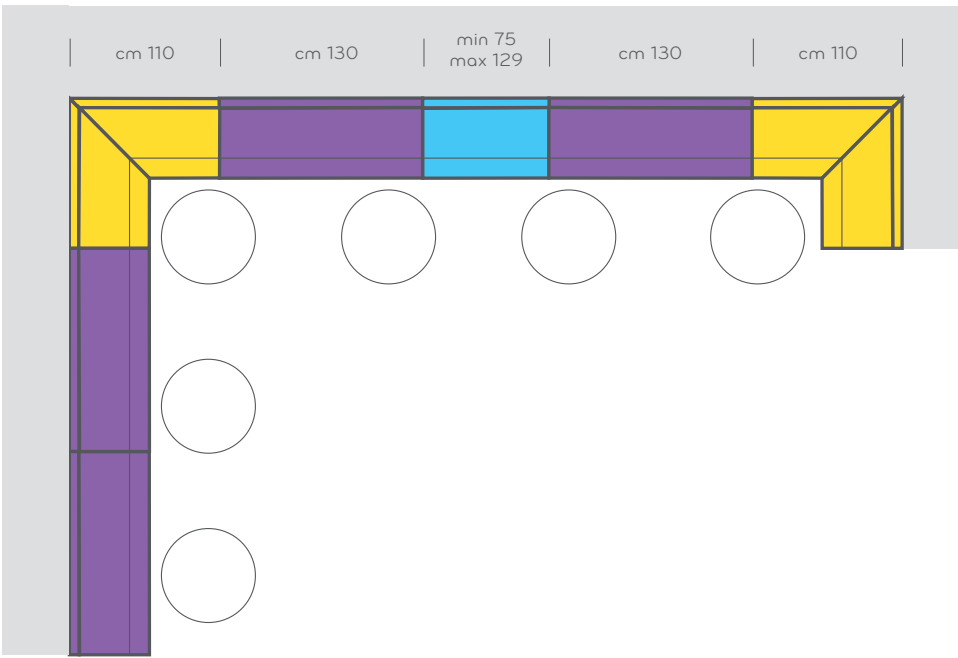
**Modus Lineare:** MDL\_240 3 pz/pcs  
**Disegno Imbottitura:** B - Bottoni  
**Zoccolo:** NE - Alluminio anodizzato nero

**Modus, Linear unit:** MDL\_240 3 pcs  
**Upholstery:** B - Buttons  
**Baseboard:** NE - Black anodized aluminium



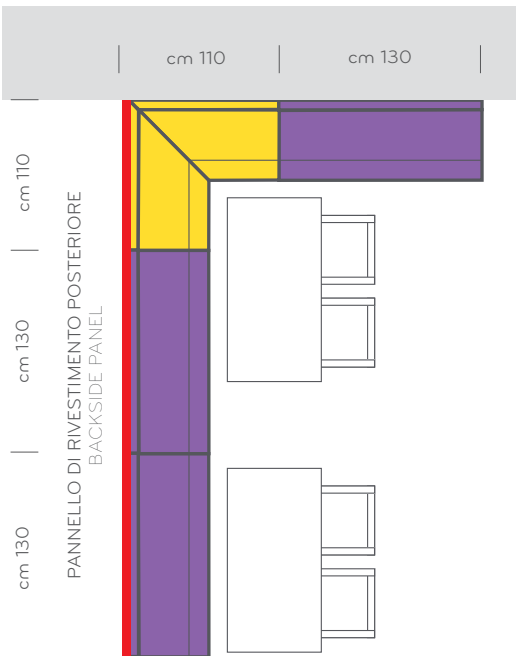
**Modus Lineare:** MDL\_110 2 pz/pcs  
**Modus Bifacciale:** MDB\_110 3 pz/pcs  
**Disegno Imbottitura:** L - Liscio  
**Zoccolo:** AS - Alluminio satinato

**Modus, Linear unit:** MDL\_110 2 pcs  
**Modus, Back to Back unit:** MDB\_110 3 pcs  
**Upholstery:** L - Smooth  
**Baseboard:** AS - Brushed aluminium



**Modus Lineare:** MDL\_110 4 pz/pcs  
**Modus Angolare:** MDA\_110 2 pz/pcs  
**Modus Personalizzato:** MDP\_90x110 1 pz/pcs  
**Disegno Imbottitura:** C - Cuciture orizzontali  
**Zoccolo:** NE - Alluminio anodizzato nero

**Modus, Linear unit:** MDL\_110 4 pcs  
**Modus, Corner unit:** MDA\_110 2 pcs  
**Modus, Customized Linear unit:** MDP\_90x110 1 pc  
**Upholstery:** C - Horizontal stitches  
**Baseboard:** NE - Black anodized aluminium



**Modus Lineare:** MDL\_175 3 pz/pcs  
**Modus Angolare:** MDA\_175 1 pz/pcs  
**Modus Pannello di rivestimento posteriore:** MD\_5\_130x175 2 pz/pcs + MD\_5\_110x175 1 pz/pcs  
**Disegno Imbottitura:** L - Liscio  
**Zoccolo:** AS - Alluminio satinato

**Modus, Linear unit:** MDL\_175 3 pcs  
**Modus, Corner unit:** MDA\_175 1 pc  
**Modus, back side panel:** MD\_5\_130x175 2 pcs + MD\_5\_110x175 1 pcs  
**Upholstery:** L - Smooth  
**Baseboard:** AS - Brushed aluminium